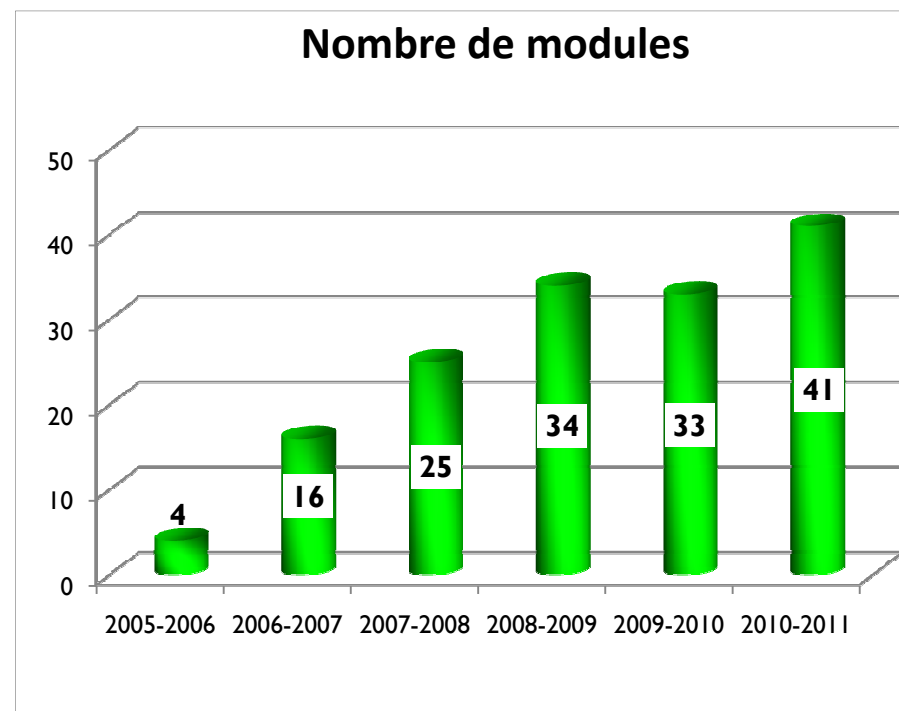
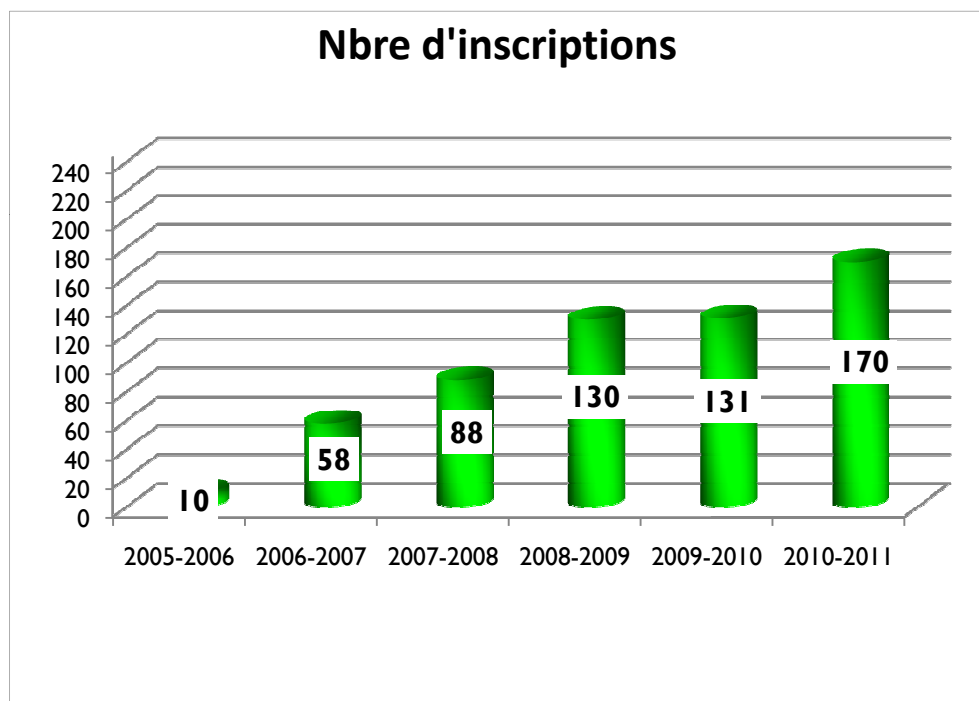
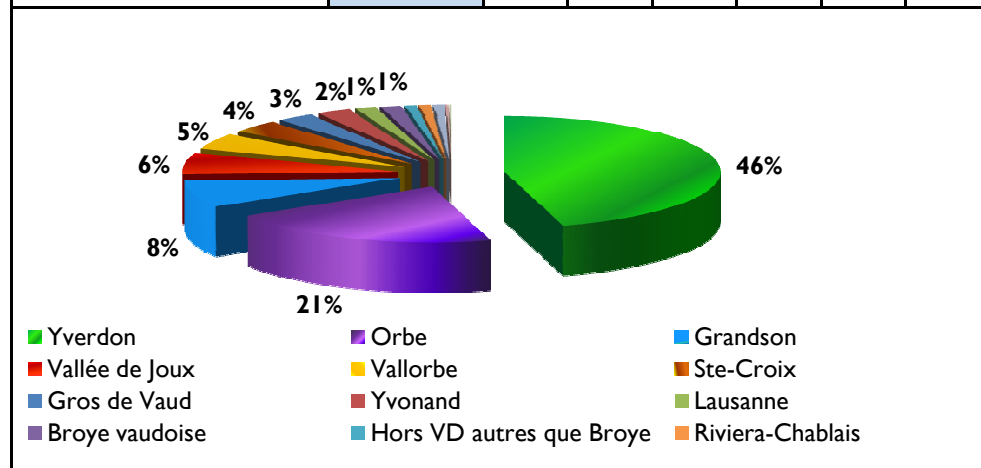


## Informations statistiques App-App consolidées dans le Nord Vaudois de 2005-2011

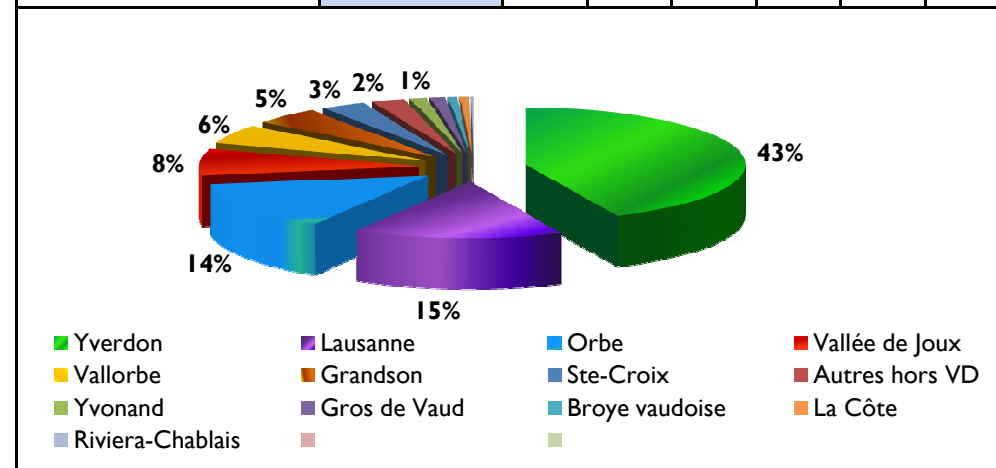


<b>2005-2011</b>	<b>Yverdon</b>	<b>Orbe</b>	<b>Le Sentier</b>	<b>Grandson</b>	<b>Ste-Croix</b>	<b>Vallorbe</b>	<b>Nbre de modules par branches</b>
<b>Math techn.</b>	26	11	5	2			<b>44</b>
<b>Français</b>	20	4					<b>24</b>
<b>Comptabilité</b>	22	2	2			1	<b>27</b>
<b>Allemand</b>	19	1	1			1	<b>22</b>
<b>Anglais</b>	13	2			1		<b>16</b>
<b>Electrotechniqu</b>	5					1	<b>6</b>
<b>Economie</b>	9	1	1				<b>11</b>
<b>Informatique</b>	3						<b>3</b>
<b>Dessin</b>	1						<b>1</b>
<b>Nbre de modules par localités</b>	<b>117</b>	<b>21</b>	<b>9</b>	<b>2</b>	<b>1</b>	<b>3</b>	<b>153</b>

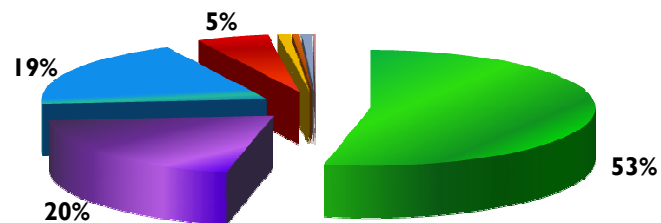
Région de domicile	Consolidation	2010-2011	2009-2010	2008-2009	2007-2008	2006-2007	2005-2006
Yverdon	268	80	54	59	41	29	5
Orbe	121	31	33	28	16	11	2
Grandson	47	16	12	9	6	3	1
Vallée de Joux	36	13	9	10	3	1	
Vallorbe	27	6	8	7	4	2	
Ste-Croix	22	4	1	4	7	5	1
Gros de Vaud	16	5	2	3	3	3	
Yvonand	15	6	3	4	0	2	
Lausanne	9	2	4	1	2	0	
Broye vaudoise	9	1	1	4	1	2	
Hors VD autres que Broye	5	3	0	1	1	0	
Riviera-Chablais	5	2	3	0			
France	5	0	0	0	4	0	1
La Côte	1	1	0	0			
Broye fribourgeoise	1	0	1	0			
<b>Totaux</b>	<b>587</b>	<b>170</b>	<b>131</b>	<b>130</b>	<b>88</b>	<b>58</b>	<b>10</b>



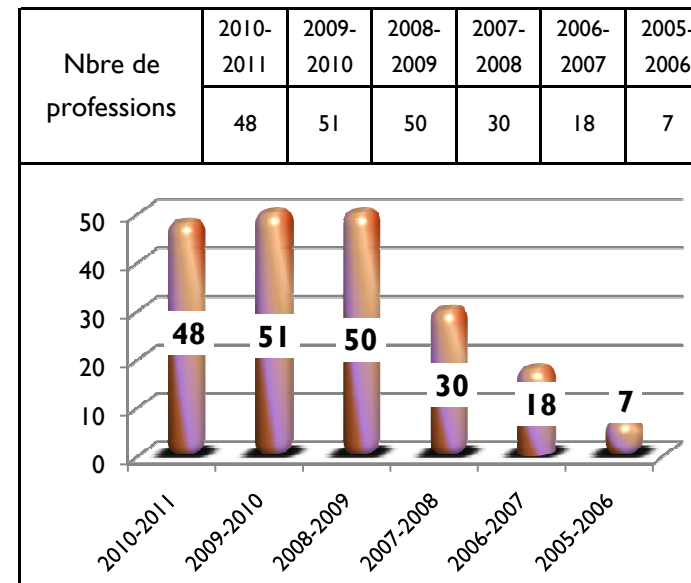
Région de l'employeur	Consolidation	2010-2011	2009-2010	2008-2009	2007-2008	2006-2007	2005-2006
Yverdon	249	77	51	54	37	30	
Lausanne	89	18	22	22	16	11	
Orbe	80	24	20	19	12	5	
Vallée de Joux	44	13	12	12	6	1	
Vallorbe	32	9	8	5	5	5	
Grandson	28	14	8	2	3	1	
Ste-Croix	19	2	3	6	4	4	
Autres hors VD	14	3	3	4	4	0	
Yvonand	7	4	1	1	1	0	
Gros de Vaud	6	1	3	2			
Broye vaudoise	4	1	0	2	0	1	
La Côte	4	4					
Riviera-Chablais	1	0		1			
<b>Totaux</b>	<b>577</b>	<b>170</b>	<b>131</b>	<b>130</b>	<b>88</b>	<b>58</b>	<b>0</b>



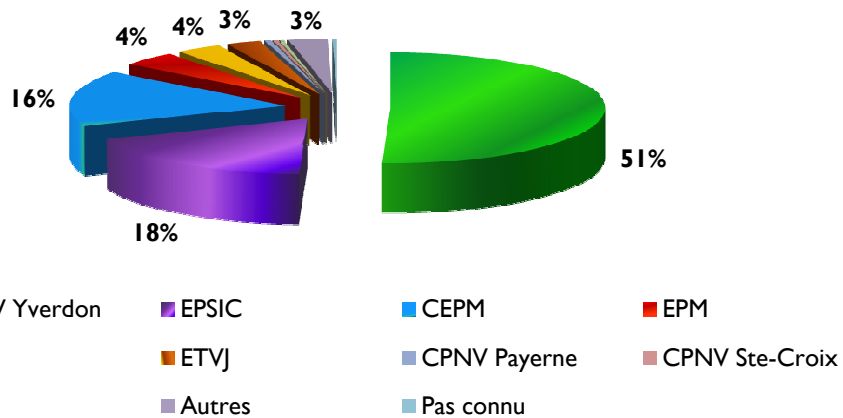
Secteurs professionnels	Consolidation	2010-2011	2009-2010	2008-2009	2007-2008	2006-2007	2005-2006
Commerce, transport, tourisme	<b>313</b>	104	64	66	43	34	2
Construction	<b>120</b>	23	21	28	24	17	7
Industrie et artisanat technique	<b>111</b>	35	33	26	12	5	
Alimentation, hôtellerie	<b>30</b>	6	9	9	5	1	
Santé	<b>5</b>	0	1	0	3	1	
Nature	<b>3</b>	0	3	0	0	0	
Textile et soins corporels	<b>4</b>	2	0	1	1	0	
Communication, arts et sciences humaines	<b>1</b>	0	0	0	0	0	1
<b>Totaux</b>	<b>587</b>	<b>170</b>	<b>131</b>	<b>130</b>	<b>88</b>	<b>58</b>	<b>10</b>



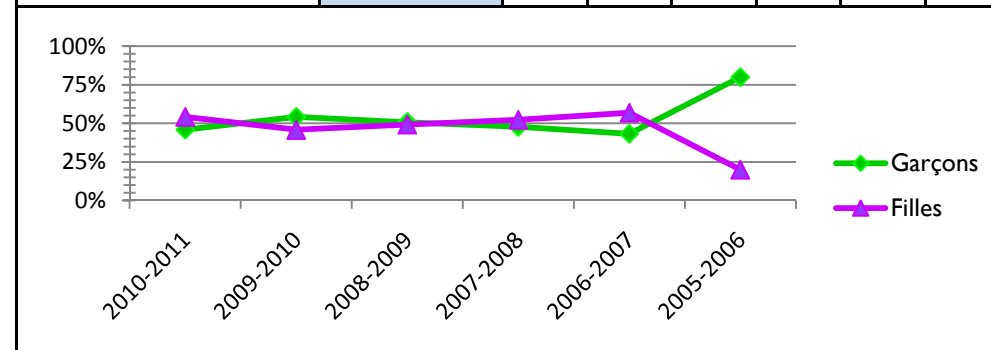
- Commerce, transport, tourisme
- Industrie et artisanat technique
- Santé
- Textile et soins corporels
- Construction
- Alimentation, hôtellerie
- Nature
- Communication, arts et sciences humaines



Ecole professionnelle	Consolidation	2010-2011	2009-2010	2008-2009	2007-2008	2006-2007	2005-2006
CPNV Yverdon	<b>297</b>	99	65	57	40	33	3
EPSIC	<b>108</b>	26	29	27	12	10	4
CEPM	<b>96</b>	22	15	26	19	11	3
EPM	<b>25</b>	5	6	7	5	2	
EPCL	<b>20</b>	9	6	3	2	0	
ETVJ	<b>15</b>	5	5	1	4	0	
CPNV Payerne	<b>3</b>	1	0	1	1	0	
CPNV Ste-Croix	<b>2</b>	0	1	1	0	0	
CEPV	<b>2</b>	0	1	1	0	0	
Autres	<b>17</b>	3	3	6	5	0	
Pas connu	<b>2</b>	0	0	0	0	2	
<b>Totaux</b>	<b>587</b>	<b>170</b>	<b>131</b>	<b>130</b>	<b>88</b>	<b>58</b>	<b>10</b>

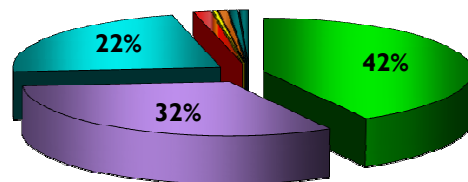


Genre	Consolidation	2010-2011	2009-2010	2008-2009	2007-2008	2006-2007	2005-2006
Garçons	<b>290</b>	78	71	66	42	25	8
Filles	<b>297</b>	92	60	64	46	33	2
<b>Totaux</b>	<b>587</b>	<b>170</b>	<b>131</b>	<b>130</b>	<b>88</b>	<b>58</b>	<b>10</b>



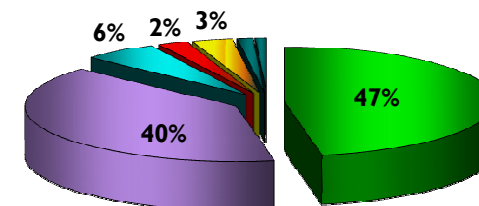
Année de formation	Consolidation	2010-2011	2009-2010	2008-2009	2007-2008	2006-2007	2005-2006
1ère année CFC	<b>246</b>	68	55	62	30	26	5
2ème année CFC	<b>187</b>	54	43	40	26	21	3
3ème année CFC	<b>132</b>	42	26	23	29	10	2
4ème année CFC	<b>8</b>	3	1	4	0		
1ère année AFP	<b>2</b>	1	1	0			
2ème année AFP	<b>4</b>	0	4	0			
Préapprentissage	<b>4</b>	1	1	1	1		
Maturité prof. plein-temps	<b>4</b>	1	0	0	2	1	
<b>Totaux</b>	<b>587</b>	<b>170</b>	<b>131</b>	<b>130</b>	<b>88</b>	<b>58</b>	<b>10</b>

- 1ère année CFC
- 2ème année CFC
- 3ème année CFC
- 4ème année CFC
- 1ère année AFP
- 2ème année AFP
- Préapprentissage
- Maturité prof. plein-temps

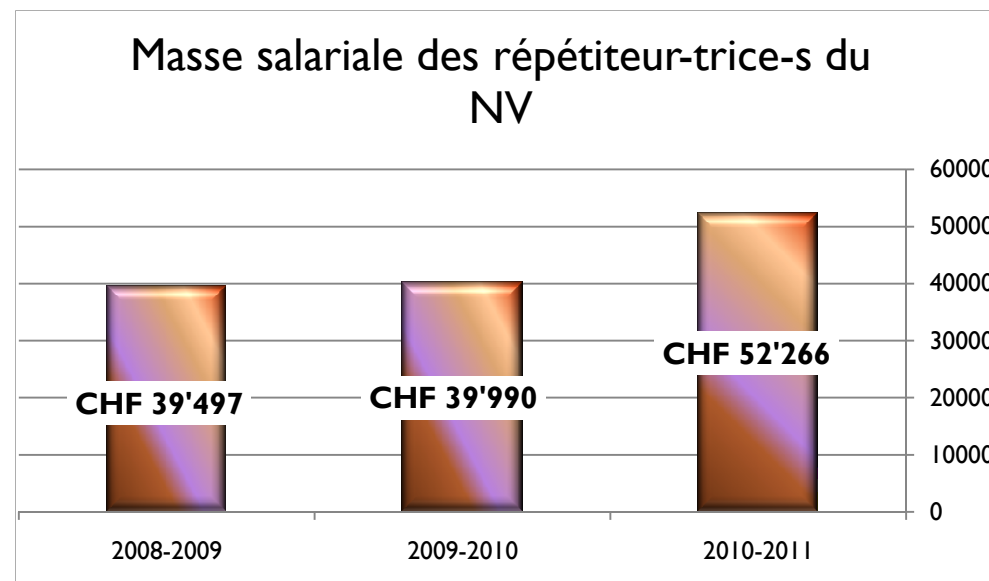
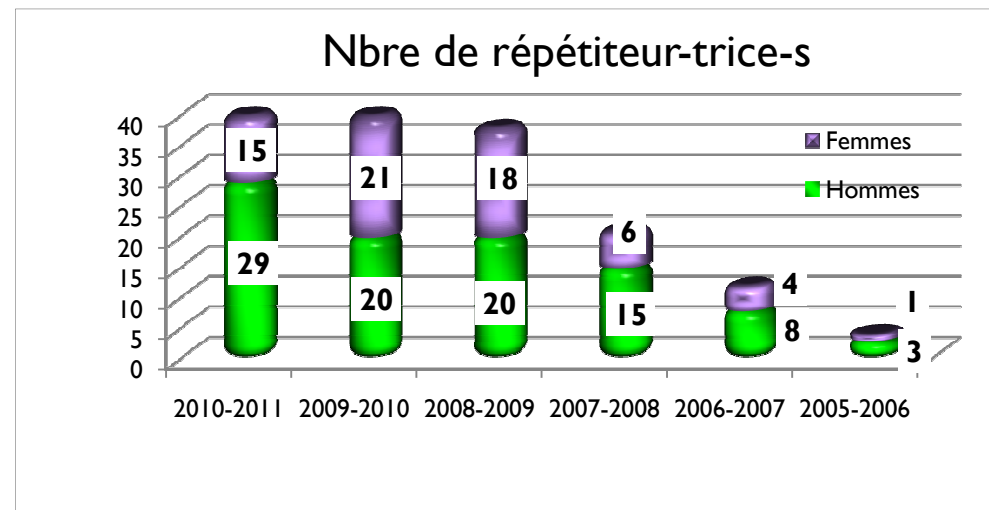
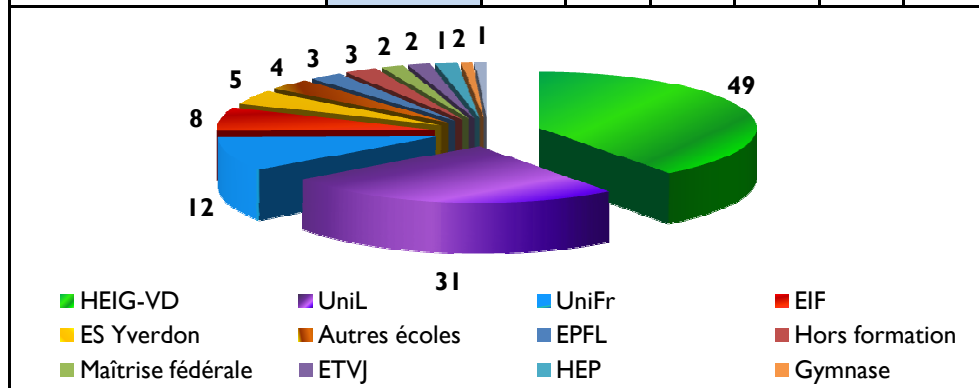


Provenance scolaire	Consolidation	2010-2011	2009-2010	2008-2009	2007-2008	2006-2007	2005-2006
VSO	<b>272</b>	71	70	66	38	27	Pas d'indications
VSG	<b>229</b>	79	46	45	34	25	
VSB	<b>33</b>	10	6	11	6		
Développement	<b>13</b>	1	3	6	3		
Effectif Réduit	<b>18</b>	4	2	2	6	4	
Pas connu	<b>7</b>	1	3	0	1	2	
Autres formations	<b>5</b>	4	1	0	0	0	
<b>Totaux</b>	<b>577</b>	<b>170</b>	<b>131</b>	<b>130</b>	<b>88</b>	<b>58</b>	

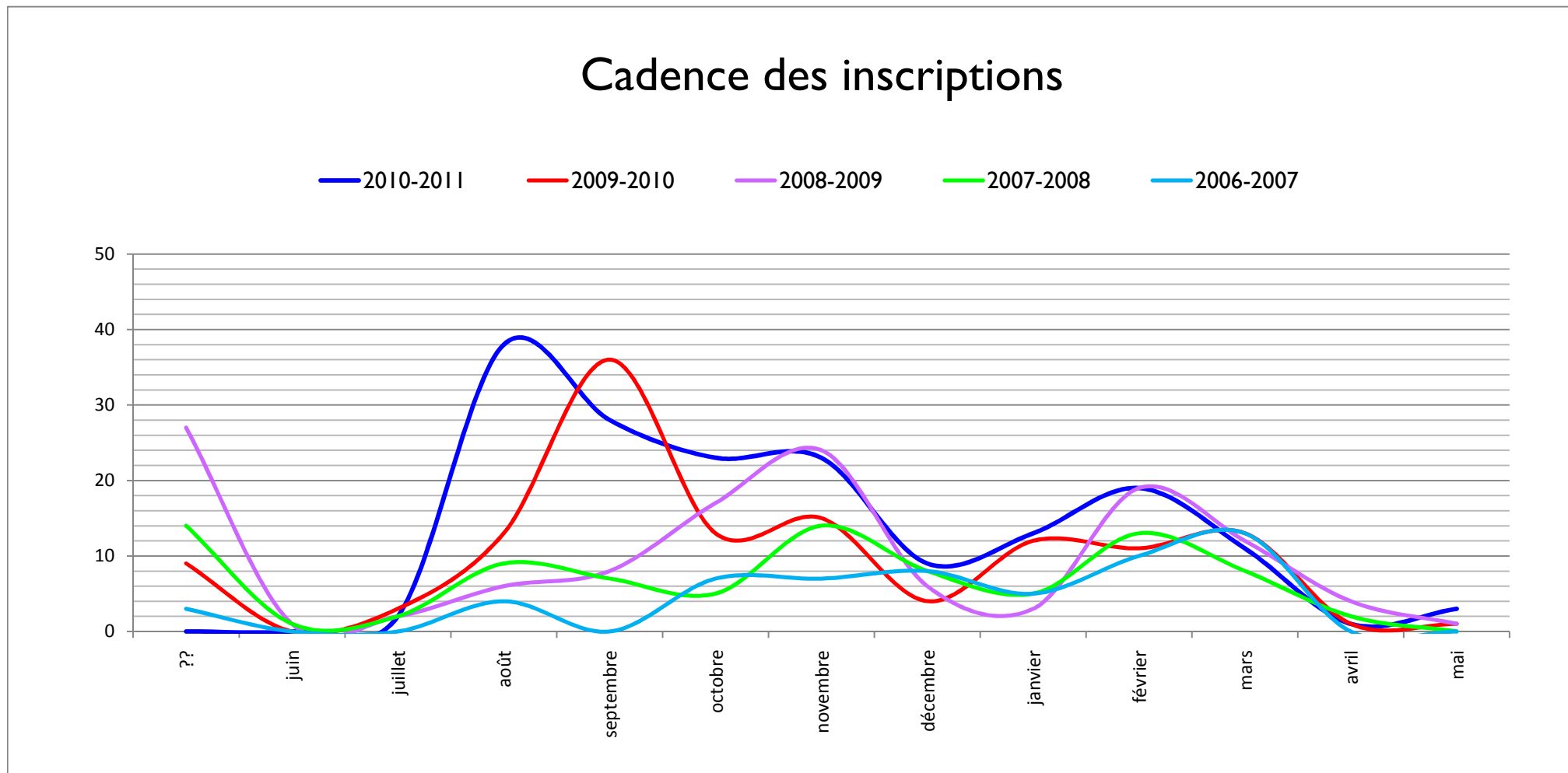
- VSO
- VSG
- VSB
- Développement
- Effectif Réduit
- Pas connu
- Autres formations



Ecoles des répétiteurs et répétitrices (ttes régions confondues)	Consolidation	2010-2011	2009-2010	2008-2009	2007-2008	2006-2007	2005-2006
HEIG-VD	49	20	18	11			
UniL	31	9	11	11			
UniFr	12	4	4	4			
EIF	8	4	1	3			
ES Yverdon	5	0	2	3			
Autres écoles	4	1	1	2			
EPFL	3	1	1	1			
Hors formation	3	2		1			
Maîtrise fédérale	2	0	1	1			
ETVJ	2	1	1				
HEP	2	1		1			
Gymnase	1	0	1				
HEG FR	1	1					
<b>Totaux</b>	<b>123</b>	<b>44</b>	<b>41</b>	<b>38</b>	<b>0</b>	<b>0</b>	<b>0</b>



## Cadence des inscriptions



# Enquête de satisfaction auprès des participant-e-s aux cours App-App dans le Nord Vaudois

Pourcentage calculé à partir des 396 réponses obtenues durant les 5 dernières années scolaires

